


## Azbociment – ferm legat



Pervaz de fereastră

Plăci ondulate  
(acoperiș și perete)

Plăci pentru fațadă



Conducte

Panou suport pentru tablouri  
electrice

Șindrilă

## Activități care implică un risc mic sau, nici un risc

- Mersul pe scări speciale de acoperiș
- Efectuarea verificărilor vizuale
- Transportul manual de piese de diferite forme
- Transportul manual al foilor/placilor de azbest, individuale, dacă acestea sunt în stare bună

## Activități care implică un risc crescut

- Curățenia la locul de muncă (stergeți cu ceva uscat)
- Transportarea manuală a cantităților mai mari
- Curățarea jgheaburilor la un acoperiș din azbociment
- Curățarea cu o perie moale sau cu un burete
- Efectuarea unei demontări nedistructive
- Vopsirea
- Instalarea de antene, panouri solare, sau a unui acoperiș nou deasupra

## Activități care implică un risc foarte înalt

- Distrugerea, ruperea
- Curățarea cu apă cu presiune înaltă
- Ștergerea prafului conținând azbest, folosind ceva care este uscat
- Polizarea
- Tăierea cu un polizor manual

**MĂSURI:**  
În funcție de legislație  
și situația de lucru  
specifică, trebuie să  
luați în considerare  
următoarele măsuri  
de prevenire:



**Interzicerea  
accesului  
persoanelor  
neautorizate**



Reducerea emisiei prafului  
prin depresurizare



Aspirarea prafului  
cu aspiratorul



Umezirea



Îmbrăcăminte de protecție  
contra prafului



Echipament de protecție  
respiratorie



Duș/Dulap

Scopul acestor module de informare este de a ne asigura că lucrăm împreună pentru a elimina riscurile legate de azbest.



## Sfaturi

### Pregătirea instructajului

Înainte de instructaj aflați ce tipuri de lucrări poate efectua personalul dumneavoastră și măsurile aferente care trebuie luate, și care tipuri de lucrări necesită implicarea experților specializați în azbest.

### Identificarea riscului

Listați principalele aplicații cu conținut de azbest cu care angajații ar putea veni în contact, în timpul activității lor.

### Ce este de făcut dacă se găsește azbociment

Oferiți angajaților instrucțiuni clare, cu privire la ce trebuie să facă, în cazul în care, ei identifică materiale ce conțin azbest sau, dacă au de manipulat materiale și nu sunt siguri dacă acestea au, sau nu, azbest.

### Persoană de contact

Spuneți angajaților cu cine să ia contact în cazul în care suspectează prezența azbestului, și cum să-și avertizeze colegii despre acest lucru.

### Monitorizarea

Faceți să fie clar faptul că respectarea instrucțiunilor va fi urmărită și explicați ce sancțiuni se vor aplica în cazul în care nu sunt respectate regulile.

### Situația la locul de muncă

Nu există nici o bucată de azbociment la locul de muncă?

Întrebați angajații despre acest lucru și discutați cu ei ce măsuri trebuie luate.

## Chit de geam – ferm legat




Ramă de lemn cu chit de geam



Chit de geam foarte erodat



Scoaterea afară din ramă a sticlei cu un ciocan (în aer liber)



Etanșare între fereastră și zidărie



## Activități care implică un risc mic sau, nici un risc

- Scoaterea ramelor
- Transportarea ramelor
- Curățarea geamurilor
- Vopsirea chitului de geam
- Efectuarea verificărilor vizuale

## Activități care implică un risc crescut

- Scoaterea afară din ramă a sticlei cu un ciocan (în aer liber)
- Curățarea zonelor de lucru interioare cu o cârpă umedă, sau cu un aspirator adecvat (nu șterge uscat)
- Scoaterea chitului de la fereastră cu ajutorul unui cuțit de chit sau folosind o daltă (în aer liber)
- Scoaterea chitului de la fereastră utilizând un procedeu pe bază de căldură, în care chitul este încălzit la aproximativ 70°C, pentru a se înmuia
- Scoaterea umpluturii (dintre rama ferestrei și zidărie) cu ajutorul unui cuțit de chit, sau folosind o daltă (în aer liber)

## Activități care implică un risc foarte înalt

- Ștergerea uscată a prafului conținând azbest
- Mărunțirea ferestrei întregi sau a părților de fereastră care conțin chit cu azbest
- Scoaterea chitului de la fereastră cu ajutorul unui polizor manual, a cleștelui manual de tăiere sau a unui foarfece oscilant
- Polizarea reziduurilor de chit

**MĂSURI:**  
În funcție de legislație și situația de lucru specifică, trebuie să luați în considerare următoarele măsuri de prevenire:



**Interzicerea accesului persoanelor neautorizate**



Reducerea emisiei prafului prin depresurizare



Aspirarea prafului cu aspiratorul



Umezirea



Îmbrăcăminte de protecție contra prafului

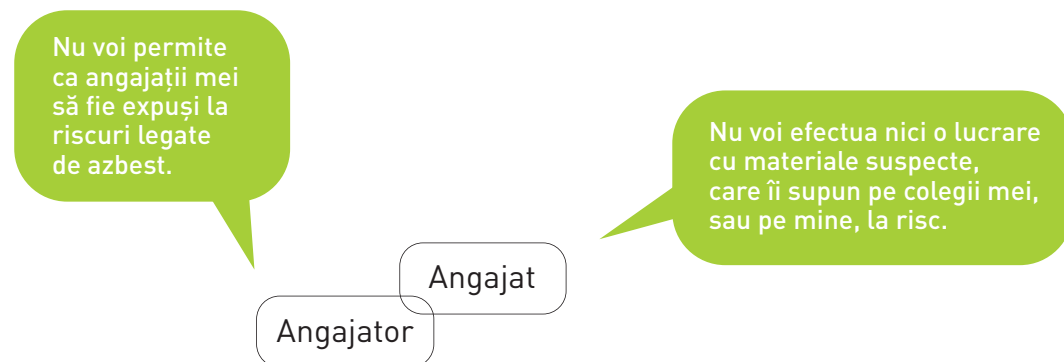


Echipament de protecție respiratorie



Duș/Dulap

Scopul acestor module de informare este de a ne asigura că lucrăm împreună pentru a elimina riscurile legate de azbest.



## Sfaturi

### Pregătirea instructajului

Înainte de instructaj aflați ce tipuri de lucrări poate efectua personalul dumneavoastră și măsurile aferente care trebuie luate, și care tipuri de lucrări necesită implicarea experților specializați în azbest.

### Identificarea riscului

Listați principalele aplicații cu conținut de azbest cu care angajații ar putea veni în contact, în timpul activității lor.

### Ce este de făcut dacă se găsește chit de geam cu azbest

Oferiți angajaților instrucțiuni clare, cu privire la ce trebuie să facă, în cazul în care, ei identifică materiale ce conțin azbest sau, dacă au de manipulat materiale și nu sunt siguri dacă acestea au, sau nu, azbest.

### Persoană de contact

Spuneți angajaților cu cine să ia contact în cazul în care suspectează prezența azbestului, și cum să-și avertizeze colegii despre acest lucru.

### Monitorizarea


Faceți să fie clar faptul că respectarea instrucțiunilor va fi urmărită și explicați ce sancțiuni se vor aplica în cazul în care nu sunt respectate regulile.

### Situația la locul de muncă

Există chit de geam cu conținut de azbest la locurile de muncă curente?

Întrebați angajații despre acest lucru și discutați cu ei ce măsuri trebuie luate.

## Acoperiri de pardoseală



## Activități care implică un risc mic sau, nici un risc

- Mersul prin camere
- Curățarea pardoselilor/curățare de întreținere
- Acoperirea cu o nouă pardoseală
- Acoperiri de suprafață

## Activități care implică un risc crescut

- Îndepărtarea manuală și ambalarea acoperirilor mono-strat de pardoseală (dale de vinilin cu azbest)
- Curățarea suprafeței adezive (utilizați aspirație-nu perie uscată sau ștergere uscată)
- Acoperirea/incapsularea suprafeței adezivului
- Scoaterea șapei cu adeziv aderent
- Găurire într-o pardoseală mono- strat
- Manipulare de bitum-adeziv

## Activități care implică un risc foarte înalt

- Scoaterea acoperirii de pardoseală multi-strat
- Îndepărtarea prin polizare a adezivului
- Îndepărtarea prin șlefuire a materialelor de pardoseală ce conțin azbest, de exemplu, magnezit
- Găurire într-o pardoseală multi-strat

**MĂSURI:**  
În funcție de legislație și situația de lucru specifică, trebuie să luați în considerare următoarele măsuri de prevenire:



**Interzicerea accesului persoanelor neautorizate**



Reducerea emisiei prafului prin depresurizare



Aspirarea prafului cu aspiratorul



Umezirea



Îmbrăcăminte de protecție contra prafului

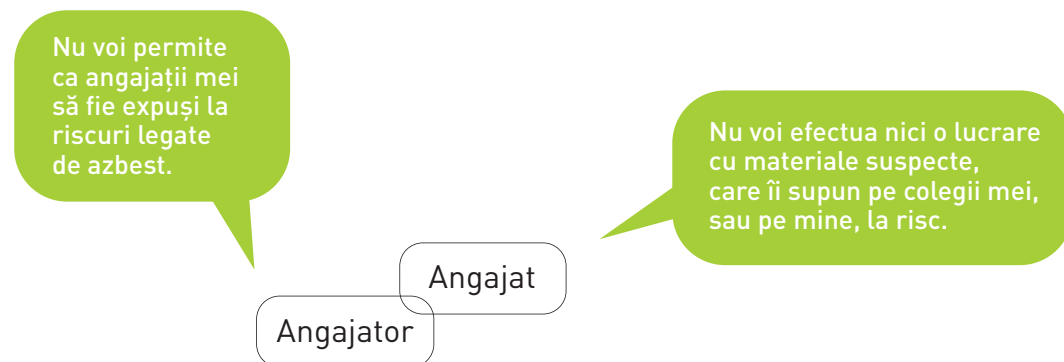


Echipament de protecție respiratorie



Duș/Dulap

Scopul acestor module de informare este de a ne asigura că lucrăm împreună pentru a elimina riscurile legate de azbest.



## Sfaturi

### Pregătirea instructajului

Înainte de instructaj aflați ce tipuri de lucrări poate efectua personalul dumneavoastră și măsurile aferente care trebuie luate, și care tipuri de lucrări necesită implicarea experților specializați în azbest.

### Identificarea riscului

Listați principalele aplicații cu conținut de azbest cu care angajații ar putea veni în contact, în timpul activității lor.

### Ce trebuie să faceți în cazul în care sunt găsite acoperiri de pardoseală e conțin azbest

Oferiți angajaților instrucțiuni clare, cu privire la ce trebuie să facă, în cazul în care, ei identifică materiale ce conțin azbest sau, dacă au de manipulat materiale și nu sunt siguri dacă acestea au, sau nu, azbest.

### Persoană de contact

Spuneți angajaților cu cine să ia contact în cazul în care suspectează prezența azbestului, și cum să-și avertizeze colegii despre acest lucru.

### Monitorizarea

Faceți să fie clar faptul că respectarea instrucțiunilor va fi urmărită și explicați ce sancțiuni se vor aplica în cazul în care nu sunt respectate regulile.

### Situația la locul de muncă

Există acoperiri de pardoseli ce conțin azbest la locurile curente de muncă?

Întrebați angajații despre acest lucru și discutați cu ei ce măsuri trebuie luate.



## Adezivi, gleturi, materiale de umplere



Adezivi si materiale de lipit  
pentru gresie și faianță



Gleturi



Materiale de umplere în colțul unei camere, la întâlnirea tavanului cu peretele

### Activități care implică un risc mic sau, nici un risc

- Mersul prin camere
- Curățarea acoperirii de podea și/sau a gresiei/dalelor de piatră, curățenie de întreținere
- Repararea unor avarieri minore (adică superficiale)
- Suprapunerea unei noi acoperiri de pardoseală
- Acoperirea suprafeței

### Activități care implică un risc crescut

- Îndepărtarea manuală a unui strat acoperitor fără fibre de azbest (acoperirea de podea, gresie/dale de piatră, material izolator)
- Curățarea suprafeței de adeziv (ștergeți sau aspirați -nu măturați uscat), a materialului de umplere sau a gletului ce conține azbest
- Găurirea printr-un strat de adeziv, glet sau material de umplere (de exemplu, pentru a se monta prize/dibluri)
- Acoperirea/incapsularea suprafeței adezivului, materialului de umplere, sau a gletului
- Îndepărtarea șapei de bază cu adeziv aderent cu conținut de azbest
- Demolarea zidăriei cu adeziv aderent sau glet cu conținut de azbest

### Activități care implică un risc foarte înalt

- Eliminarea mecanică (polizare, frezare) a adezivului, a materialului de umplere sau a șapei de sub pardoseală, cu conținut de azbest
- Dizolvare chimică a adezivului, cu conținut de azbest de sub pardoseală
- Polizarea materialului de umplere cu conținut de azbest (adeziv pentru faianță) în scopul unui tratament de suprafață

**MĂSURI:**  
În funcție de legislație și situația de lucru specifică, trebuie să luați în considerare următoarele măsuri de prevenire:



**Interzicerea  
accesului  
persoanelor  
neautorizate**



Reducerea emisiei prafului  
prin depresurizare



Aspirarea prafului  
cu aspiratorul



Umezirea



Îmbrăcăminte de protecție  
contra prafului



Echipament de protecție  
respiratorie



Duș/Dulap

Scopul acestor module de informare este de a ne asigura că lucrăm împreună pentru a elimina riscurile legate de azbest.



## Sfaturi

### Pregătirea instructajului

Înainte de instructaj aflați ce tipuri de lucrări poate efectua personalul dumneavoastră și măsurile aferente care trebuie luate, și care tipuri de lucrări necesită implicarea experților specializați în azbest.

### Identificarea riscului

Listați principalele aplicații cu conținut de azbest cu care angajații ar putea veni în contact, în timpul activității lor.

### Ce trebuie să faceți în cazul în care sunt găsiți adezivi, gleturi și materiale de umplură ce conțin azbest

Oferiți angajaților instrucțiuni clare, cu privire la ce trebuie să facă, în cazul în care, ei identifică materiale ce conțin azbest sau, dacă au de manipulat materiale și nu sunt siguri dacă acestea au, sau nu, azbest.

### Persoană de contact

Spuneți angajaților cu cine să ia contact în cazul în care suspectează prezența azbestului, și cum să-și avertizeze colegii despre acest lucru.

### Monitorizarea

Faceți să fie clar faptul că respectarea instrucțiunilor va fi urmărită și explicați ce sancțiuni se vor aplica în cazul în care nu sunt respectate regulile.

### Situația la locul de muncă

Există adezivi, gleturi și materiale de umplură ce conțin azbest la locurile curente de muncă? Întrebați angajații despre acest lucru și discutați cu ei ce măsuri trebuie luate.



## Panouri de azbest – slab legate



Panou pentru șemineu




Panouri deasupra unui boiler



Panouri pentru pereți



Panouri pentru tavan



Panouri pentru pereți exteriori

### Activități care implică un risc mic sau, nici un risc

- Efectuarea unei verificări vizuale
- Manipularea manuală a panourilor de azbest
- Transportarea panourilor de azbest

### Activități care implică un risc crescut

- Curățarea cu aspiratorul a azbestului
- Demontarea panourilor fără a le rupe
- Încapsularea sau etanșarea fără găurire

### Activități care implică un risc foarte înalt

- Demontarea prin zdrobire și rupere a panourilor
- Polizarea, șlefuirea
- Tăierea

**MĂSURI:**  
În funcție de legislație și situația de lucru specifică, trebuie să luați în considerare următoarele măsuri de prevenire:



**Interzicerea accesului persoanelor neautorizate**



Reducerea emisiei prafului prin depresurizare



Aspirarea prafului cu aspiratorul



Umezirea



Îmbrăcăminte de protecție contra prafului



Echipament de protecție respiratorie



Duș/Dulap

Scopul acestor module de informare este de a ne asigura că lucrăm împreună pentru a elimina riscurile legate de azbest.



## Sfaturi

### Pregătirea instructajului

Înainte de instructaj aflați ce tipuri de lucrări poate efectua personalul dumneavoastră și măsurile aferente care trebuie luate, și care tipuri de lucrări necesită implicarea experților specializați în azbest.

### Identificarea riscului

Listați principalele aplicații cu conținut de azbest cu care angajații ar putea veni în contact, în timpul activității lor.

### Ce este de făcut dacă se găsesc panouri de azbest

Oferiți angajaților instrucțiuni clare, cu privire la ce trebuie să facă, în cazul în care, ei identifică materiale ce conțin azbest sau, dacă au de manipulat materiale și nu sunt siguri dacă acestea au, sau nu, azbest.

### Persoană de contact

Spuneți angajaților cu cine să ia contact în cazul în care suspectează prezența azbestului, și cum să-și avertizeze colegii despre acest lucru.

### Monitorizarea

Faceți să fie clar faptul că respectarea instrucțiunilor va fi urmărită și explicați ce sancțiuni se vor aplica în cazul în care nu sunt respectate regulile.

### Situația la locul de muncă


Există panouri de azbest la locurile curente de muncă?

Întrebați angajații despre acest lucru și discutați cu ei ce măsuri trebuie luate.

## Azbest pulverizat



Azbest pulverizat pentru  
protecție anti foc



Azbest pulverizat pentru  
izolarea conductelor



Azbest pulverizat pentru izolare

### Activități care implică un risc mic sau, nici un risc

- Efectuarea unei verificări vizuale
- Mersul prin camere

### Activități care implică un risc crescut

- Instalarea unui sac protector de plastic în jurul conductelor, pentru îndepărtarea izolației cu azbest
- Instalarea unei incinte pentru lucrul cu azbest (zonă de lucru depresurizată)

### Activități care implică un risc foarte înalt

- Curățarea de materiale folosind aerul comprimat
- Îndepărtarea azbestului
- Polizarea, șlefuirea

**MĂSURI:**  
În funcție de legislație și situația de lucru specifică, trebuie să luați în considerare următoarele măsuri de prevenire:



**Interzicerea  
accesului  
persoanelor  
neautorizate**



Reducerea emisiei prafului  
prin depresurizare



Aspirarea prafului  
cu aspiratorul



Umezirea



Îmbrăcăminte de protecție  
contra prafului

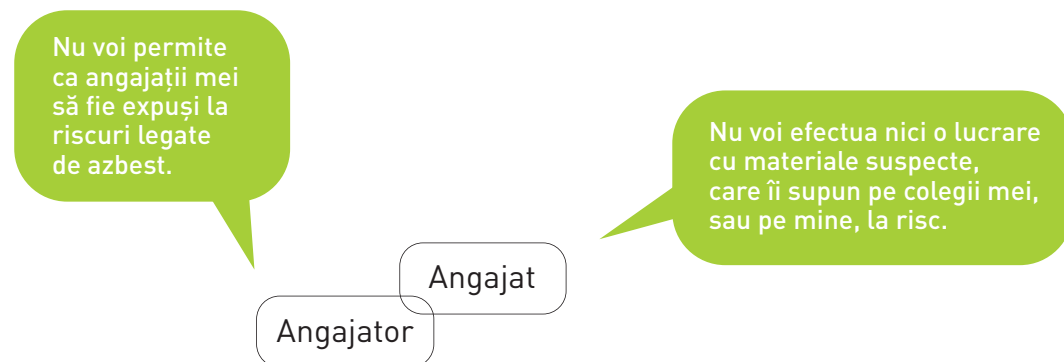


Echipament de protecție  
respiratorie



Duș/Dulap

Scopul acestor module de informare este de a ne asigura că lucrăm împreună pentru a elimina riscurile legate de azbest.



## Sfaturi

### Pregătirea instructajului

Înainte de instructaj aflați ce tipuri de lucrări poate efectua personalul dumneavoastră și măsurile aferente care trebuie luate, și care tipuri de lucrări necesită implicarea experților specializați în azbest.

### Identificarea riscului

Listați principalele aplicații cu conținut de azbest cu care angajații ar putea veni în contact, în timpul activității lor.

### Ce trebuie făcut dacă se găsește azbest pulverizat

Oferiți angajaților instrucțiuni clare, cu privire la ce trebuie să facă, în cazul în care, ei identifică materiale ce conțin azbest sau, dacă au de manipulat materiale și nu sunt siguri dacă acestea au, sau nu, azbest.

### Persoană de contact

Spuneți angajaților cu cine să ia contact în cazul în care suspectează prezența azbestului, și cum să-și avertizeze colegii despre acest lucru.

### Monitorizarea

Faceți să fie clar faptul că respectarea instrucțiunilor va fi urmărită și explicați ce sancțiuni se vor aplica în cazul în care nu sunt respectate regulile.

### Situația la locul de muncă

Există vreo bucată de azbest pulverizat la locurile curente de muncă?

Întrebați angajații despre acest lucru și discutați cu ei ce măsuri trebuie luate.

## Izolație termică cu fulgi de azbest



Grăunți ce conțin azbest folosiți pentru izolație



Izolație de conducte, deteriorată



Fișii de azbest



Țesături cu conținut de azbest

### Activități care implică un risc mic sau, nici un risc

- Efectuarea verificărilor vizuale
- Mersul prin camere

### Activități care implică un risc crescut

- Instalarea unei incinte pentru azbest (zonă de lucru depresurizată)
- Curățarea suprafețelor (ștergeți umed sau aspirați)

### Activități care implică un risc foarte înalt

- Distrugerea, ruperea
- Îndepărtarea azbestului
- Polizarea, găurirea
- Ștergerea uscată a prafului, cu peria sau altceva asemănător

**MĂSURI:**  
În funcție de legislație și situația de lucru specifică, trebuie să luați în considerare următoarele măsuri de prevenire:



**Interzicerea accesului persoanelor neautorizate**



Reducerea emisiei prafului prin depresurizare



Aspirarea prafului cu aspiratorul



Umezirea



Îmbrăcăminte de protecție contra prafului

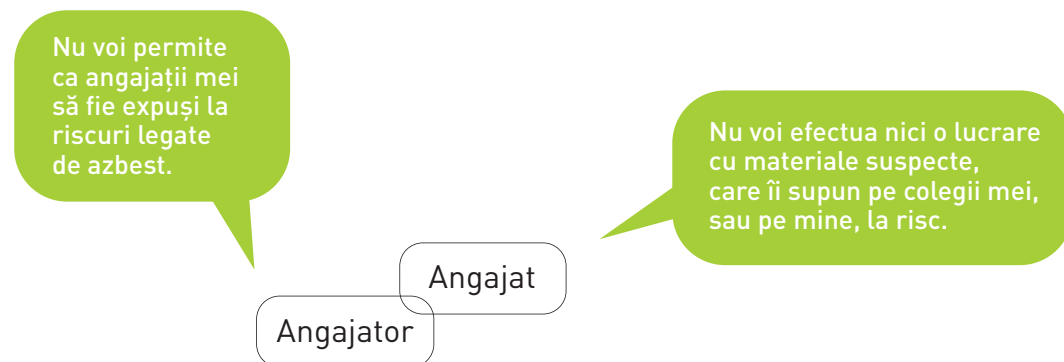


Echipament de protecție respiratorie



Duș/Dulap

Scopul acestor module de informare este de a ne asigura că lucrăm împreună pentru a elimina riscurile legate de azbest.



## Sfaturi

### Pregătirea instructajului

Înainte de instructaj aflați ce tipuri de lucrări poate efectua personalul dumneavoastră și măsurile aferente care trebuie luate, și care tipuri de lucrări necesită implicarea experților specializați în azbest.

### Identificarea riscului

Listați principalele aplicații cu conținut de azbest cu care angajații ar putea veni în contact, în timpul activității lor.

### Ce trebuie făcut dacă se găsește izolație cu fulgi de azbest

Oferiți angajaților instrucțiuni clare, cu privire la ce trebuie să facă, în cazul în care, ei identifică materiale ce conțin azbest sau, dacă au de manipulat materiale și nu sunt siguri dacă acestea au, sau nu, azbest.

### Persoană de contact

Spuneți angajaților cu cine să ia contact în cazul în care suspectează prezența azbestului, și cum să-și avertizeze colegii despre acest lucru.

### Monitorizarea

Faceți să fie clar faptul că respectarea instrucțiunilor va fi urmărită și explicați ce sancțiuni se vor aplica în cazul în care nu sunt respectate regulile.

### Situația la locul de muncă

Există izolație cu fulgi de azbest la locurile curente de muncă?

Întrebați angajații despre acest lucru și discutați cu ei ce măsuri trebuie luate.



## Acoperiri anti foc pentru ventilație, jgheaburi și radiatoare electrice cu stocare



Ventilație cu azbociment



Izolație cu azbociment a pieselor și instalațiilor



Țevi de încălzire cu azbociment



Jgheaburi cu azbociment



Radiator electric cu stocare



Radiator electric cu stocare



### Activități care implică un risc mic sau, nici un risc

- Efectuarea unei verificări vizuale



### Activități care implică un risc crescut

- Curățarea
- Vopsire
- Demontarea sau înlocuirea, la o scală limitată, fără deteriorarea izolației
- Îngrijirea materialului de umplere sau a etanșării zonelor mici
- Îndepărtarea materialelor nedeteriorate cu conținut de azbest
- Încapsularea materialelor neavariate cu conținut de azbest



### Activități care implică un risc foarte înalt

- Demontarea sau înlocuirea la o scală mai mare, în care izolația trebuie să fie deteriorată
- Efectuarea unei renovări complete de camere de boilere și centrale termice
- Executarea de lucrări de demolare și de eliminare, inclusiv de sfărâmare și de tăiere

**MĂSURI:**  
În funcție de legislație și situația de lucru specifică, trebuie să luați în considerare următoarele măsuri de prevenire:



**Interzicerea accesului persoanelor neautorizate**



Reducerea emisiei prafului prin depresurizare



Aspirarea prafului cu aspiratorul



Umezirea



Îmbrăcăminte de protecție contra prafului



Echipament de protecție respiratorie



Duș/Dulap

Scopul acestor module de informare este de a ne asigura că lucrăm împreună pentru a elimina riscurile legate de azbest.



## Sfaturi

### Pregătirea instructajului

Înainte de instructaj aflați ce tipuri de lucrări poate efectua personalul dumneavoastră și măsurile aferente care trebuie luate, și care tipuri de lucrări necesită implicarea experților specializați în azbest.

### Identificarea riscului

Listați principalele aplicații cu conținut de azbest cu care angajații ar putea veni în contact, în timpul activității lor.

### Ce trebuie făcut dacă se găsesc acoperiri anti-foc pentru ventilație, jgheaburi și radiatoare electrice cu stocare, cu conținut de azbest

Oferiți angajaților instrucțiuni clare, cu privire la ce trebuie să facă, în cazul în care, ei identifică materiale ce conțin azbest sau, dacă au de manipulat materiale și nu sunt siguri dacă acestea au, sau nu, azbest.

### Persoană de contact

Spuneți angajaților cu cine să ia contact în cazul în care suspectează prezența azbestului, și cum să-și avertizeze colegii despre acest lucru.

### Monitorizarea

Faceți să fie clar faptul că respectarea instrucțiunilor va fi urmărită și explicați ce sancțiuni se vor aplica în cazul în care nu sunt respectate regulile.

### Situația la locul de muncă

Există acoperiri anti-foc pentru ventilație, jgheaburi și radiatoare electrice cu stocare, cu conținut de azbest, la locurile curente de muncă?

Întrebați angajații despre acest lucru și discutați cu ei ce măsuri trebuie luate.

## Izolație împotriva incendiilor, căldurii și frigului, pentru conducte



Carton din azbest



Hîrtie din azbest



Țesătură din azbest



### Activități care implică un risc mic sau, nici un risc

- Efectuarea unei verificări vizuale



### Activități care implică un risc crescut

- Curățarea
- Vopsirea
- Demontarea sau înlocuirea, la o scară limitată
- Ranforsarea sau sigilarea pe suprafețe reduse
- Îndepărtarea materialelor nedeteriorate cu conținut de azbest
- Încapsularea materialelor nedeteriorate cu conținut de azbest



### Activități care implică un risc foarte înalt

- Demontarea sau înlocuirea, la o scară mare
- Efectuarea unei renovări complete de camere de boiler și centrale termice
- Executarea de lucrări de demolare și de eliminare, inclusiv de zdrobire și de tăiere

**MĂSURI:**  
În funcție de legislație și situația de lucru specifică, trebuie să luați în considerare următoarele măsuri de prevenire:



**Interzicerea accesului persoanelor neautorizate**



Reducerea emisiei prafului prin depresurizare



Aspirarea prafului cu aspiratorul



Umezirea



Îmbrăcăminte de protecție contra prafului

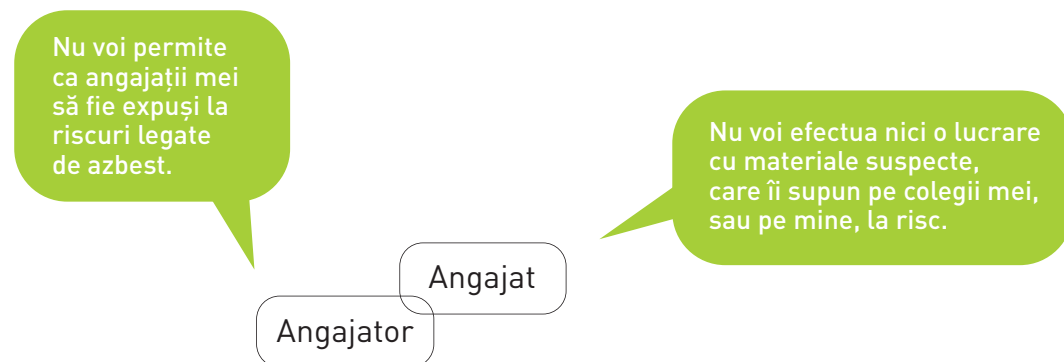


Echipament de protecție respiratorie



Duș/Dulap

Scopul acestor module de informare este de a ne asigura că lucrăm împreună pentru a elimina riscurile legate de azbest.



## Sfaturi

### Pregătirea instructajului

Înainte de instructaj aflați ce tipuri de lucrări poate efectua personalul dumneavoastră și măsurile aferente care trebuie luate, și care tipuri de lucrări necesită implicarea experților specializați în azbest.

### Identificarea riscului

Listați principalele aplicații cu conținut de azbest cu care angajații ar putea veni în contact, în timpul activității lor.

### Ce trebuie făcut dacă se găsește izolație împotriva incendiilor, căldurii și frigului, pentru conducte, cu azbest

Oferiți angajaților instrucțiuni clare, cu privire la ce trebuie să facă, în cazul în care, ei identifică materiale ce conțin azbest sau, dacă au de manipulat materiale și nu sunt siguri dacă acestea au, sau nu, azbest.

### Persoană de contact

Spuneți angajaților cu cine să ia contact în cazul în care suspectează prezența azbestului, și cum să-și avertizeze colegii despre acest lucru.

### Monitorizarea

Faceți să fie clar faptul că respectarea instrucțiunilor va fi urmărită și explicați ce sancțiuni se vor aplica în cazul în care nu sunt respectate regulile.

### Situația la locul de muncă

Există izolație împotriva incendiilor, căldurii și frigului, cu azbest, pentru conducte, la locurile curente de muncă?

Întrebați angajații despre acest lucru și discutați cu ei ce măsuri trebuie luate.